

# Energetikai szakreferensi jelentés

a Dél-pesti Centrumkórház részére

2020. április



DÉL-PESTI CENTRUMKÓRHÁZ  
ORSZÁGOS HEMATOLÓGIAI  
ÉS INFEKTOLÓGIAI INTÉZET

Készítette az  
Ecorisk Management Consulting Kft.  
H-1108 Budapest, Újhegyi út 14. IV. em.



<b>Energetikai szakreferenci jelentés</b>	2020. április
<b>Szervezet neve:</b>	Dél-pesti Centrumkórház
<b>Vizsgált telephely(ek)</b>	Összes telephely, összesen

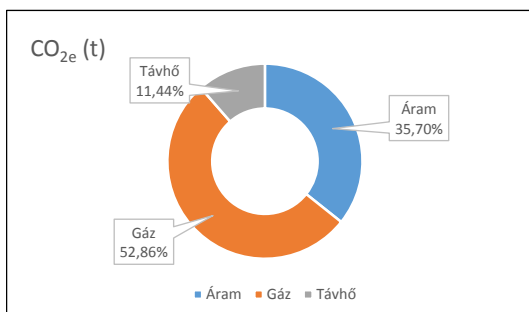
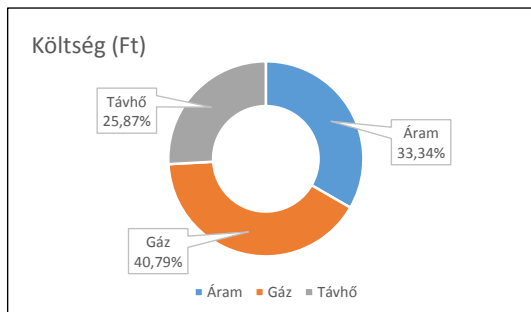
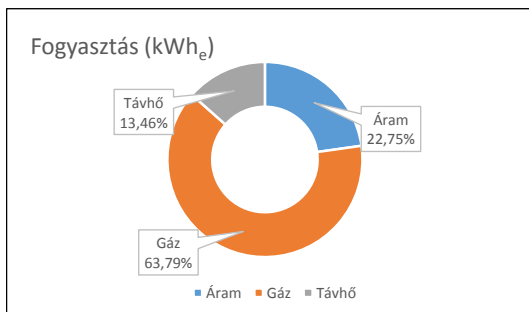
Havi összefoglaló értékek	
Összes fogyasztás (kWh)	7 440 416
Összes energiaköltség (Ft)	53 694 662 Ft
Összes CO <sub>2</sub> kibocsátás (t)	2058,8

Vizsgált időszak	2019. április		Energianemek		
		Összesen	Áram kWh	Gáz m3	Távhő GJ
Fogyasztás	kWh	4 096 363	598 102	241 642	3 233
Fogyasztás ekvivalens	kWh <sub>e</sub>	5 257 763	1 759 503	3 311 742	186 518
Költség	Ft	54 592 898	22 121 490	20 133 361	12 338 047
CO <sub>2</sub>	t	1 131,1	660	433	38

Vizsgált időszak	2020. április		Energianemek		
		Összesen	Áram kWh	Gáz m3	Távhő GJ
Fogyasztás	kWh	7 440 416	784 029	208 519	3 134
Fogyasztás ekvivalens	kWh <sub>e</sub>	8 616 459	1 960 073	5 496 568	1 159 819
Költség	Ft	53 694 662	17 900 838	21 902 045	13 891 779
CO <sub>2</sub>	t	2 058,8	735,0	1 088,3	235,4
Előző évhez viszonyított eltérés	%	164%	111,40%	165,97%	621,83%

Épület	mért/becsült %		100	100	100
Folyamat (technológia)	mért/becsült %		-	-	-
Szállítás	mért/becsült %		-	-	-

Fogyasztás megoszlás (kWh <sub>e</sub> )					
Épület	mért/becsült %	8 616 459	1 960 073	5 496 568	1 159 819
Folyamat (technológia)	mért/becsült %	-	-	-	-
Szállítás	mért/becsült %	-	-	-	-
Költség megoszlás (Ft)					
Épület	mért/becsült %	53 694 662	17 900 838	21 902 045	13 891 779
Folyamat (technológia)	mért/becsült %	-	-	-	-
Szállítás	mért/becsült %	-	-	-	-
CO <sub>2</sub> megoszlás (t)					
Épület	mért/becsült %	2 058,7909	735,0272	1 088,3205	235,4432
Folyamat (technológia)	mért/becsült %	-	-	-	-
Szállítás	mért/becsült %	-	-	-	-



Megjegyzés:

<b>Energetikai szakreferensi jelentés</b>	2020. április
<b>Szervezet neve:</b>	Dél-pesti Centrumkórház
<b>Vizgált telephely(ek)</b>	László Kórház, Albert Flórián út 5-7.

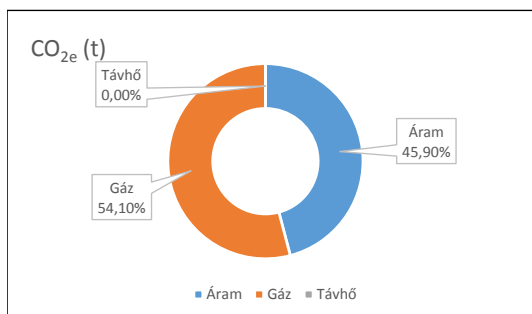
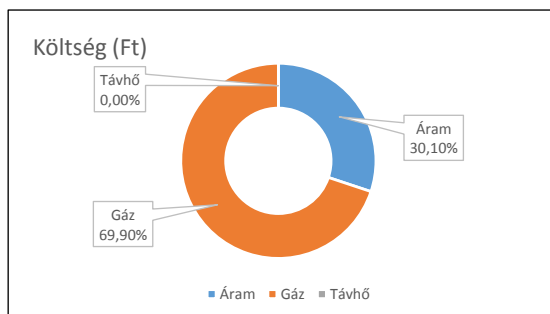
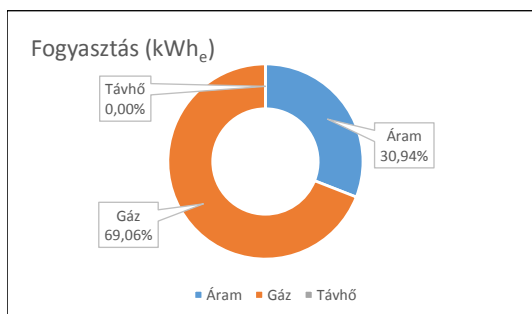
Havi összefoglaló értékek	
Összes fogyasztás (kWh)	2 139 347
Összes energiaköltség (Ft)	25 385 996 Ft
Összes CO <sub>2</sub> kibocsátás (t)	664,0

Vizgált időszak	2019. április		Energianemek		
		Összesen	Áram kWh	Gáz m3	Távhő GJ
Fogyasztás	kWh	1 932 185	317 900	169 925	-
Fogyasztás ekvivalens	kWh <sub>e</sub>	2 409 035	794 750	1 614 285	-
Költség	Ft	26 496 969	12 366 061	14 130 908	-
CO <sub>2</sub>	t	617,7	298,0	319,6	-

Vizgált időszak	2020. április		Energianemek		
		Összesen	Áram kWh	Gáz m3	Távhő GJ
Fogyasztás	kWh	2 139 347	325 058	169 292	-
Fogyasztás ekvivalens	kWh <sub>e</sub>	2 626 934	812 645	1 814 289	-
Költség	Ft	25 385 996	7 641 891	17 744 105	-
CO <sub>2</sub>	t	664,0	304,7	359,2	-
<b>Előző évhez viszonyított eltérés</b>	%	109%	102,25%	112,39%	#ZÉRÓOSZTÓ!

<b>Épület</b>	mért/becsült %		100	100	100
<b>Folyamat (technológia)</b>	mért/becsült %		-	-	-
<b>Szállítás</b>	mért/becsült %		-	-	-

Fogyasztás megoszlás (kWh <sub>e</sub> )					
Épület	mért/becsült %	2 626 934	812 645	1 814 289	-
Folyamat (technológia)	mért/becsült %	-	-	-	-
Szállítás	mért/becsült %	-	-	-	-
Költség megoszlás (Ft)					
Épület	mért/becsült %	25 385 996	7 641 891	17 744 105	-
Folyamat (technológia)	mért/becsült %	-	-	-	-
Szállítás	mért/becsült %	-	-	-	-
CO <sub>2</sub> megoszlás (t)					
Épület	mért/becsült %	663,9712	304,7419	359,2293	-
Folyamat (technológia)	mért/becsült %	-	-	-	-
Szállítás	mért/becsült %	-	-	-	-



Megjegyzés:

<b>Energetikai szakreferenci jelentés</b>	2020. április
<b>Szervezet neve:</b>	Dél-pesti Centrumkórház
<b>Vizsgált telephely(ek)</b>	Merényi Gusztáv Kórház, Gyáli út 17.

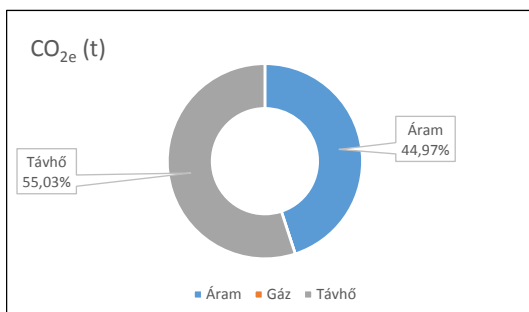
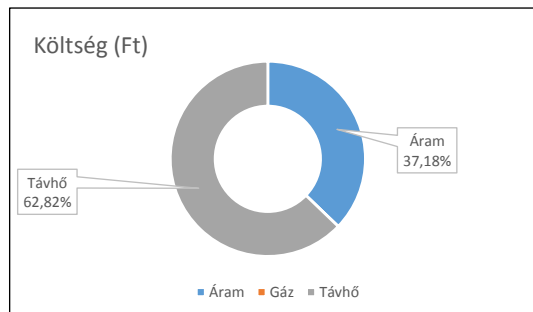
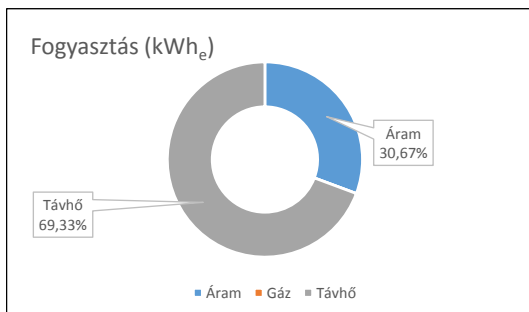
Havi összefoglaló értékek	
Összes fogyasztás (kWh)	424 243
Összes energiaköltség (Ft)	7 468 107 Ft
Összes CO <sub>2</sub> kibocsátás (t)	133,0

Vizsgált időszak	2019. április		Energianemek		
		Összesen	Áram kWh	Gáz m3	Távhő GJ
Fogyasztás	kWh	470 940	69 407	-	1 085
Fogyasztás ekvivalens	kWh <sub>e</sub>	575 050	173 518	-	401 533
Költség	Ft	7 510 682	2 489 194	-	5 021 488
CO <sub>2</sub>	t	146,6	65,1	-	81,5

Vizsgált időszak	2020. április		Energianemek		
		Összesen	Áram kWh	Gáz m3	Távhő GJ
Fogyasztás	kWh	424 243	63 789	-	974
Fogyasztás ekvivalens	kWh <sub>e</sub>	519 927	159 473	-	360 454
Költség	Ft	7 468 107	2 776 289	-	4 691 818
CO <sub>2</sub>	t	133,0	59,8	-	73,2
<b>Előző évhez viszonyított eltérés</b>	%	90%	91,91%	#ZÉRÓOSZTÓ!	89,77%

Épület	mért/becsült %		100	100	100
Folyamat (technológia)	mért/becsült %		-	-	-
Szállítás	mért/becsült %		-	-	-

Fogyasztás megoszlás (kWh <sub>e</sub> )					
Épület	mért/becsült %	519 927	159 473	-	360 454
Folyamat (technológia)	mért/becsült %	-	-	-	-
Szállítás	mért/becsült %	-	-	-	-
Költség megoszlás (Ft)					
Épület	mért/becsült %	7 468 107	2 776 289	-	4 691 818
Folyamat (technológia)	mért/becsült %	-	-	-	-
Szállítás	mért/becsült %	-	-	-	-
CO <sub>2</sub> megoszlás (t)					
Épület	mért/becsült %	132,9744	59,8022	-	73,1722
Folyamat (technológia)	mért/becsült %	-	-	-	-
Szállítás	mért/becsült %	-	-	-	-



Megjegyzés:

<b>Energetikai szakreferensi jelentés</b>	2020. április
<b>Szervezet neve:</b>	Dél-pesti Centrumkórház
<b>Vizsgált telephely(ek)</b>	Jahn Ferenc utcai Rehabilitációs Centrum Jahn Ferenc u. 62.

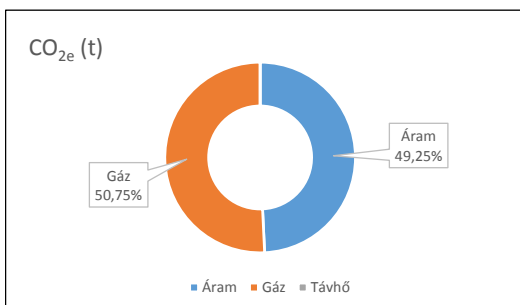
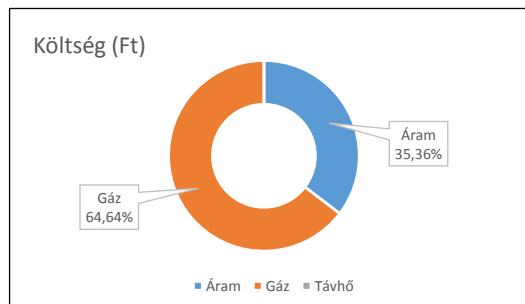
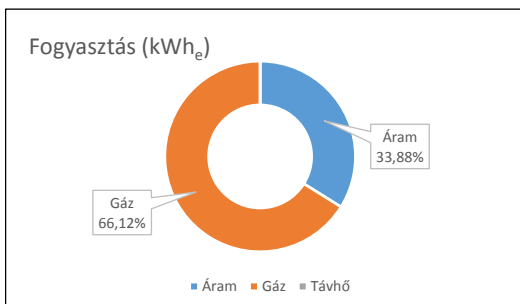
Havi összefoglaló értékek	
Összes fogyasztás (kWh)	1 409 385
Összes energiaköltség (Ft)	1 753 248 Ft
Összes CO <sub>2</sub> kibocsátás (t)	456,3

Vizsgált időszak	2019. április		Energianemek		
		Összesen	Áram kWh	Gáz m3	Távhő GJ
Fogyasztás	kWh	1 124 541	15 274	9 802	-
Fogyasztás ekvivalens	kWh <sub>e</sub>	1 147 452	38 185	1 109 267	-
Költség	Ft	1 425 542	579 571	845 971	-
CO <sub>2</sub>	t	234,0	14,3	219,6	-

Vizsgált időszak	2020. április		Energianemek		
		Összesen	Áram kWh	Gáz m3	Távhő GJ
Fogyasztás	kWh	1 409 385	239 715	10 333	-
Fogyasztás ekvivalens	kWh <sub>e</sub>	1 768 957	599 288	1 169 670	-
Költség	Ft	1 753 248	619 996	1 133 252	-
CO <sub>2</sub>	t	456,3	224,7	231,6	-
Előző évhez viszonyított eltérés	%	154%	1569,43%	105,45%	#ZÉRÓOSZTÓ!

Épület	mért/becsült %		100	100	100
Folyamat (technológia)	mért/becsült %		-	-	-
Szállítás	mért/becsült %		-	-	-

Fogyasztás megoszlás (kWh <sub>e</sub> )					
Épület	mért/becsült %	1 768 957	599 288	1 169 670	-
Folyamat (technológia)	mért/becsült %	-	-	-	-
Szállítás	mért/becsült %	-	-	-	-
Költség megoszlás (Ft)					
Épület	mért/becsült %	1 753 248	619 996	1 133 252	-
Folyamat (technológia)	mért/becsült %	-	-	-	-
Szállítás	mért/becsült %	-	-	-	-
CO <sub>2</sub> megoszlás (t)					
Épület	mért/becsült %	456,3274	224,7328	231,5946	-
Folyamat (technológia)	mért/becsült %	-	-	-	-
Szállítás	mért/becsült %	-	-	-	-



Megjegyzés:

<b>Energetikai szakreferenci jelentés</b>	2020. április
<b>Szervezet neve:</b>	Dél-pesti Centrumkórház
<b>Vizsgált telephely(ek)</b>	Szent István Kórház, Nagyvárad tér 1.

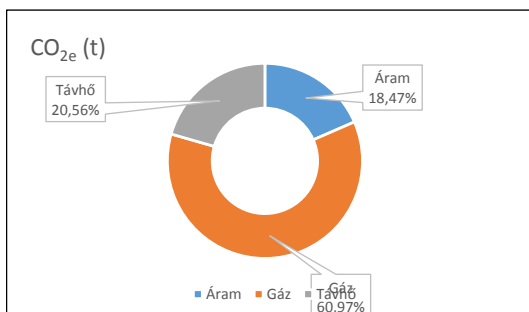
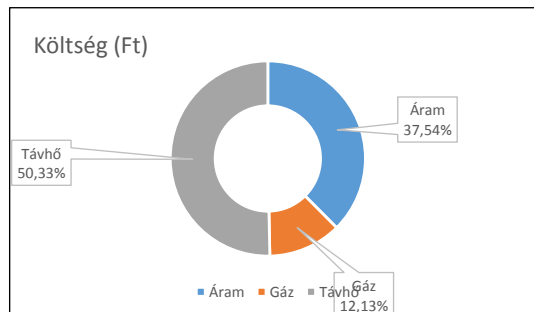
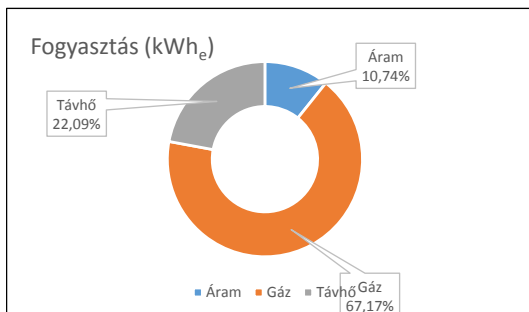
Havi összefoglaló értékek	
Összes fogyasztás (kWh)	3 385 182
Összes energiaköltség (Ft)	18 279 780 Ft
Összes CO <sub>2</sub> kibocsátás (t)	789,2

Vizsgált időszak	2019. április		Energianemek		
		Összesen	Áram kWh	Gáz m3	Távhő GJ
Fogyasztás	kWh	1 523 521	195 521	56 113	2 148
Fogyasztás ekvivalens	kWh <sub>e</sub>	1 816 802	488 803	533 076	794 924
Költség	Ft	18 313 734	6 686 664	4 310 511	7 316 559
CO <sub>2</sub>	t	450,2	183,3	105,5	161,4

Vizsgált időszak	2020. április		Energianemek		
		Összesen	Áram kWh	Gáz m3	Távhő GJ
Fogyasztás	kWh	3 385 182	155 467	21 470	2 160
Fogyasztás ekvivalens	kWh <sub>e</sub>	3 618 382	388 668	2 430 350	799 364
Költség	Ft	18 279 780	6 862 662	2 217 157	9 199 961
CO <sub>2</sub>	t	789,2	145,8	481,2	162,3
Előző évhez viszonyított eltérés	%	199%	79,51%	455,91%	100,56%

Épület	mért/becsült %		100	100	100
Folyamat (technológia)	mért/becsült %		-	-	-
Szállítás	mért/becsült %		-	-	-

Fogyasztás megoszlás (kWh <sub>e</sub> )					
Épület	mért/becsült %	3 618 382	388 668	2 430 350	799 364
Folyamat (technológia)	mért/becsült %	-	-	-	-
Szállítás	mért/becsült %	-	-	-	-
Költség megoszlás (Ft)					
Épület	mért/becsült %	18 279 780	6 862 662	2 217 157	9 199 961
Folyamat (technológia)	mért/becsült %	-	-	-	-
Szállítás	mért/becsült %	-	-	-	-
CO <sub>2</sub> megoszlás (t)					
Épület	mért/becsült %	789,2307	145,7503	481,2094	162,2710
Folyamat (technológia)	mért/becsült %	-	-	-	-
Szállítás	mért/becsült %	-	-	-	-



Megjegyzés:

<b>Energetikai szakreferenci jelentés</b>	2020. április
<b>Szervezet neve:</b>	Dél-pesti Centrumkórház
<b>Vizsgált telephely(ek)</b>	Nővérzálló, Könyves K. krt. 84.

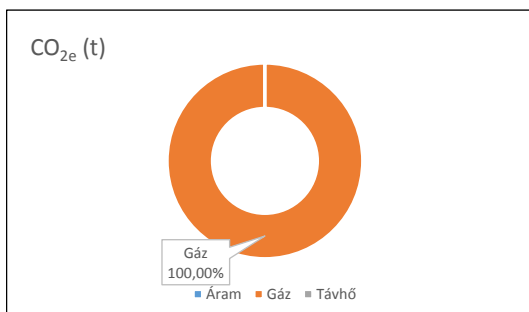
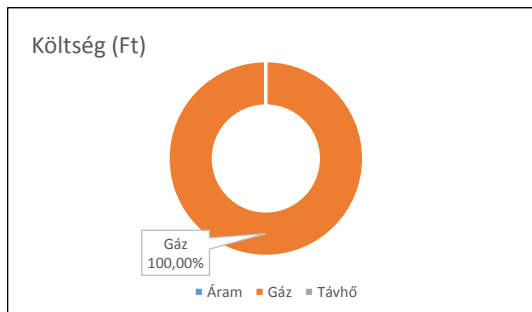
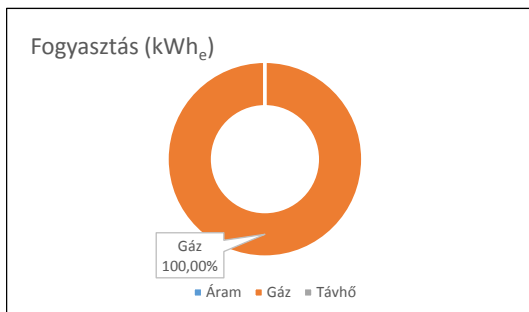
Havi összefoglaló értékek	
Összes fogyasztás (kWh)	82 259
Összes energiaköltség (Ft)	807 531 Ft
Összes CO <sub>2</sub> kibocsátás (t)	16,3

Vizsgált időszak	2018. június		Energianemek		
		Összesen	Áram	Gáz	Távhő
			kWh	m3	GJ
Fogyasztás	kWh	55 114	-	5 801	-
Fogyasztás ekvivalens	kWh <sub>e</sub>	55 114	-	55 114	-
Költség	Ft	845 971	-	845 971	-
CO <sub>2</sub>	t	10,9	-	10,9	-

Vizsgált időszak	2020. április		Energianemek		
		Összesen	Áram	Gáz	Távhő
			kWh	m3	GJ
Fogyasztás	kWh	82 259	-	7 424	-
Fogyasztás ekvivalens	kWh <sub>e</sub>	82 259	-	82 259	-
Költség	Ft	807 531	-	807 531	-
CO <sub>2</sub>	t	16,3	-	16,3	-
Előző évhez viszonyított eltérés	%	149%	#ZÉRÓOSZTÓ!	149,25%	#ZÉRÓOSZTÓ!

Épület	mért/becsült %		100	100	100
Folyamat (technológia)	mért/becsült %		-	-	-
Szállítás	mért/becsült %		-	-	-

Fogyasztás megoszlás (kWh <sub>e</sub> )					
Épület	mért/becsült %	82 259	-	82 259	-
Folyamat (technológia)	mért/becsült %	-	-	-	-
Szállítás	mért/becsült %	-	-	-	-
Költség megoszlás (Ft)					
Épület	mért/becsült %	807 531	-	807 531	-
Folyamat (technológia)	mért/becsült %	-	-	-	-
Szállítás	mért/becsült %	-	-	-	-
CO <sub>2</sub> megoszlás (t)					
Épület	mért/becsült %	16,2873	-	16,2873	-
Folyamat (technológia)	mért/becsült %	-	-	-	-
Szállítás	mért/becsült %	-	-	-	-



Megjegyzés: