

Energetikai szakreferensi jelentés

a Dél-pesti Centrumkórház részére

2020. március



DÉL-PESTI CENTRUMKÓRHÁZ
ORSZÁGOS HEMATOLÓGIAI
ÉS INFEKTOLÓGIAI INTÉZET

Készítette az
Ecorisk Management Consulting Kft.
H-1108 Budapest, Újhegyi út 14. IV. em.



Energetikai szakreferenci jelentés	2020. március
Szervezet neve:	Dél-pesti Centrumkórház
Vizgált telephely(ek)	Összes telephely, összesen

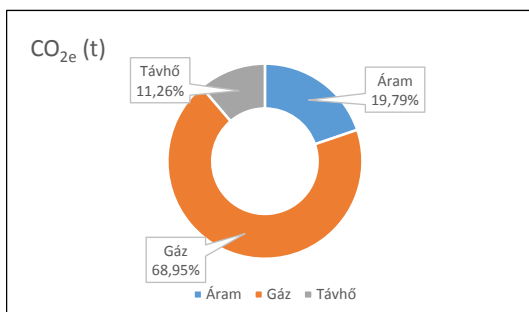
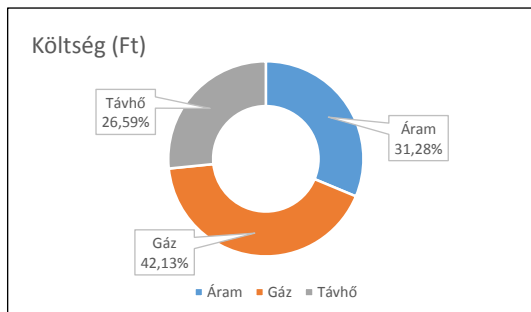
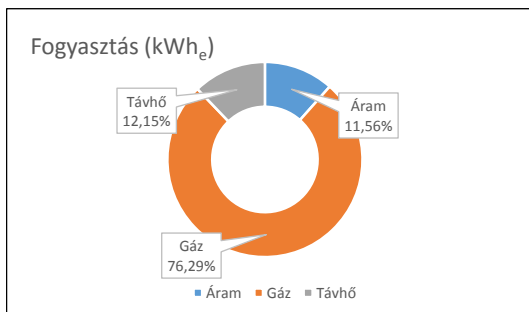
Havi összefoglaló értékek	
Összes fogyasztás (kWh)	12 180 925
Összes energiaköltség (Ft)	65 243 066 Ft
Összes CO ₂ kibocsátás (t)	2867,5

Vizgált időszak	2019. március		Energianemek		
		Összesen	Áram kWh	Gáz m3	Távhő GJ
Fogyasztás	kWh	5 094 985	626 982	307 238	5 476
Fogyasztás ekvivalens	kWh _e	6 227 505	1 759 503	4 281 485	186 518
Költség	Ft	67 218 995	23 118 302	25 100 936	18 999 757
CO ₂	t	1 131,1	660	433	38

Vizgált időszak	2020. március		Energianemek		
		Összesen	Áram kWh	Gáz m3	Távhő GJ
Fogyasztás	kWh	12 180 925	605 434	268 885	4 297
Fogyasztás ekvivalens	kWh _e	13 089 076	1 513 585	9 985 274	1 590 217
Költség	Ft	65 243 066	20 408 534	27 488 643	17 345 889
CO ₂	t	2 867,5	567,6	1 977,1	322,8
Előző évhez viszonyított eltérés	%	210%	86,02%	233,22%	852,58%

Épület	mért/becsült %		100	100	100
Folyamat (technológia)	mért/becsült %		-	-	-
Szállítás	mért/becsült %		-	-	-

Fogyasztás megoszlás (kWh _e)					
Épület	mért/becsült %	13 089 076	1 513 585	9 985 274	1 590 217
Folyamat (technológia)	mért/becsült %	-	-	-	-
Szállítás	mért/becsült %	-	-	-	-
Költség megoszlás (Ft)					
Épület	mért/becsült %	65 243 066	20 408 534	27 488 643	17 345 889
Folyamat (technológia)	mért/becsült %	-	-	-	-
Szállítás	mért/becsült %	-	-	-	-
CO ₂ megoszlás (t)					
Épület	mért/becsült %	2 867,4928	567,5944	1 977,0843	322,8141
Folyamat (technológia)	mért/becsült %	-	-	-	-
Szállítás	mért/becsült %	-	-	-	-



Megjegyzés:

Energetikai szakreferenci jelentés	2020. március
Szervezet neve:	Dél-pesti Centrumkórház
Vizsgált telephely(ek)	László Kórház, Albert Flórián út 5-7.

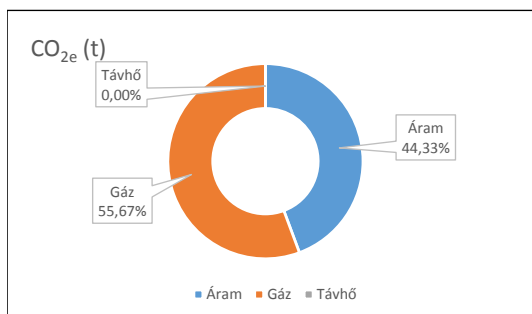
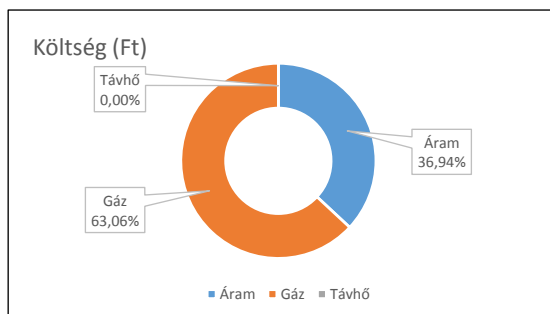
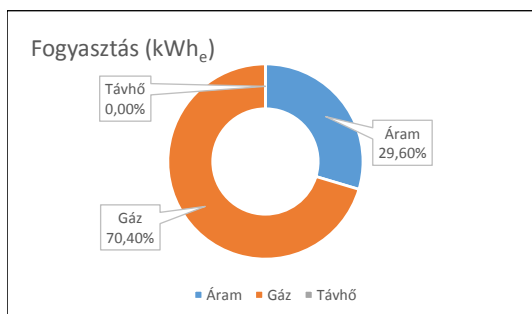
Havi összefoglaló értékek	
Összes fogyasztás (kWh)	2 373 278
Összes energiaköltség (Ft)	31 088 065 Ft
Összes CO ₂ kibocsátás (t)	722,6

Vizsgált időszak	2019. március		Energianemek		
		Összesen	Áram kWh	Gáz m3	Távhő GJ
Fogyasztás	kWh	2 421 952	335 909	219 583	-
Fogyasztás ekvivalens	kWh _e	2 925 816	839 773	2 086 043	-
Költség	Ft	30 975 376	13 002 955	17 972 421	-
CO ₂	t	728,0	314,9	413,0	-

Vizsgált időszak	2020. március		Energianemek		
		Összesen	Áram kWh	Gáz m3	Távhő GJ
Fogyasztás	kWh	2 373 278	341 722	189 185	-
Fogyasztás ekvivalens	kWh _e	2 885 861	854 305	2 031 556	-
Költség	Ft	31 088 065	11 485 426	19 602 639	-
CO ₂	t	722,6	320,4	402,2	-
Előző évhez viszonyított eltérés	%	99%	101,73%	97,39%	#ZÉRÓOSZTÓ!

Épület	mért/becsült %		100	100	100
Folyamat (technológia)	mért/becsült %		-	-	-
Szállítás	mért/becsült %		-	-	-

Fogyasztás megoszlás (kWh _e)					
Épület	mért/becsült %	2 885 861	854 305	2 031 556	-
Folyamat (technológia)	mért/becsült %	-	-	-	-
Szállítás	mért/becsült %	-	-	-	-
Költség megoszlás (Ft)					
Épület	mért/becsült %	31 088 065	11 485 426	19 602 639	-
Folyamat (technológia)	mért/becsült %	-	-	-	-
Szállítás	mért/becsült %	-	-	-	-
CO ₂ megoszlás (t)					
Épület	mért/becsült %	722,6124	320,3644	402,2481	-
Folyamat (technológia)	mért/becsült %	-	-	-	-
Szállítás	mért/becsült %	-	-	-	-



Megjegyzés:

Energetikai szakreferenci jelentés	2020. március
Szervezet neve:	Dél-pesti Centrumkórház
Vizgált telephely(ek)	Merényi Gusztáv Kórház, Gyáli út 17.

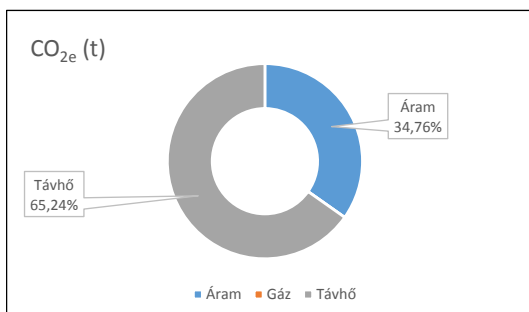
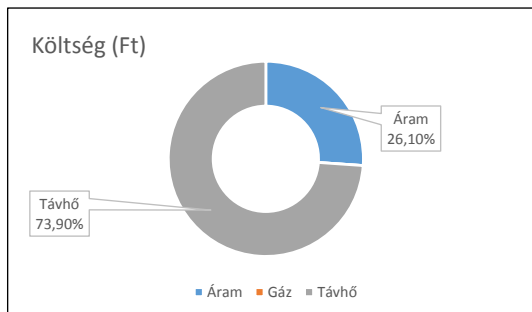
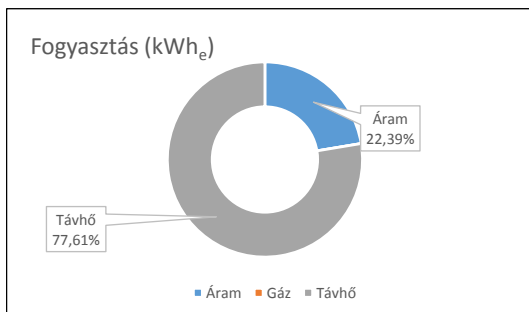
Havi összefoglaló értékek	
Összes fogyasztás (kWh)	652 589
Összes energiaköltség (Ft)	8 788 132 Ft
Összes CO ₂ kibocsátás (t)	182,1

Vizgált időszak	2019. március		Energianemek		
		Összesen	Áram kWh	Gáz m3	Távhő GJ
Fogyasztás	kWh	611 717	71 406	-	1 460
Fogyasztás ekvivalens	kWh _e	718 826	178 515	-	540 311
Költség	Ft	8 690 610	2 555 372	-	6 135 238
CO ₂	t	176,6	66,9	-	109,7

Vizgált időszak	2020. március		Energianemek		
		Összesen	Áram kWh	Gáz m3	Távhő GJ
Fogyasztás	kWh	652 589	67 499	-	1 581
Fogyasztás ekvivalens	kWh _e	753 838	168 748	-	585 090
Költség	Ft	8 788 132	2 293 524	-	6 494 608
CO ₂	t	182,1	63,3	-	118,8
Előző évhez viszonyított eltérés	%	105%	94,53%	#ZÉRŐÖSZTŐ!	108,29%

Épület	mért/becsült %		100	100	100
Folyamat (technológia)	mért/becsült %		-	-	-
Szállítás	mért/becsült %		-	-	-

Fogyasztás megoszlás (kWh _e)					
Épület	mért/becsült %	753 838	168 748	-	585 090
Folyamat (technológia)	mért/becsült %	-	-	-	-
Szállítás	mért/becsült %	-	-	-	-
Költség megoszlás (Ft)					
Épület	mért/becsült %	8 788 132	2 293 524	-	6 494 608
Folyamat (technológia)	mért/becsült %	-	-	-	-
Szállítás	mért/becsült %	-	-	-	-
CO ₂ megoszlás (t)					
Épület	mért/becsült %	182,0537	63,2803	-	118,7733
Folyamat (technológia)	mért/becsült %	-	-	-	-
Szállítás	mért/becsült %	-	-	-	-



Megjegyzés:

Energetikai szakreferensi jelentés	2020. március
Szervezet neve:	Dél-pesti Centrumkórház
Vizsgált telephely(ek)	Jahn Ferenc utcai Rehabilitációs Centrum Jahn Ferenc u. 62.

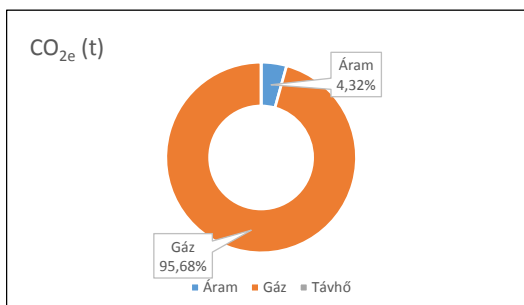
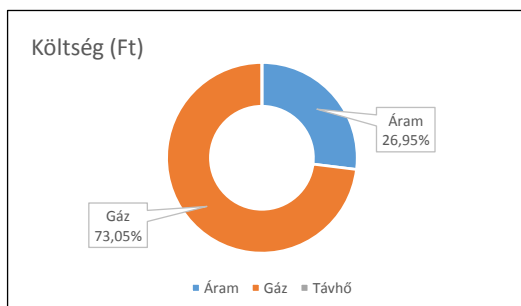
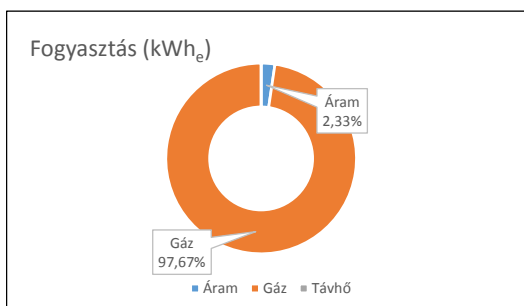
Havi összefoglaló értékek	
Összes fogyasztás (kWh)	1 568 180
Összes energiaköltség (Ft)	1 974 466 Ft
Összes CO ₂ kibocsátás (t)	321,5

Vizsgált időszak	2019. március		Energianemek		
		Összesen	Áram kWh	Gáz m3	Távhő GJ
Fogyasztás	kWh	1 503 858	16 250	13 145	-
Fogyasztás ekvivalens	kWh _e	1 528 233	40 625	1 487 608	-
Költség	Ft	1 716 063	613 640	1 102 423	-
CO ₂	t	309,8	15,2	294,5	-

Vizsgált időszak	2020. március		Energianemek		
		Összesen	Áram kWh	Gáz m3	Távhő GJ
Fogyasztás	kWh	1 568 180	14 816	13 699	-
Fogyasztás ekvivalens	kWh _e	1 590 404	37 040	1 553 364	-
Költség	Ft	1 974 466	532 212	1 442 254	-
CO ₂	t	321,5	13,9	307,6	-
Előző évhez viszonyított eltérés	%	104%	91,18%	104,42%	#ZÉRÓOSZTÓ!

Épület	mért/becsült %		100	100	100
Folyamat (technológia)	mért/becsült %		-	-	-
Szállítás	mért/becsült %		-	-	-

Fogyasztás megoszlás (kWh _e)					
Épület	mért/becsült %	1 590 404	37 040	1 553 364	-
Folyamat (technológia)	mért/becsült %	-	-	-	-
Szállítás	mért/becsült %	-	-	-	-
Költség megoszlás (Ft)					
Épület	mért/becsült %	1 974 466	532 212	1 442 254	-
Folyamat (technológia)	mért/becsült %	-	-	-	-
Szállítás	mért/becsült %	-	-	-	-
CO ₂ megoszlás (t)					
Épület	mért/becsült %	321,4560	13,8900	307,5660	-
Folyamat (technológia)	mért/becsült %	-	-	-	-
Szállítás	mért/becsült %	-	-	-	-



Megjegyzés:

Energetikai szakreferenci jelentés	2020. március
Szervezet neve:	Dél-pesti Centrumkórház
Vizsgált telephely(ek)	Szent István Kórház, Nagyvárad tér 1.

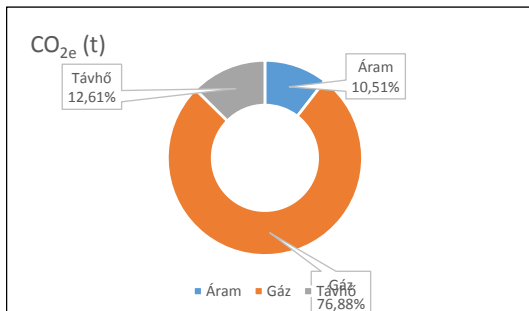
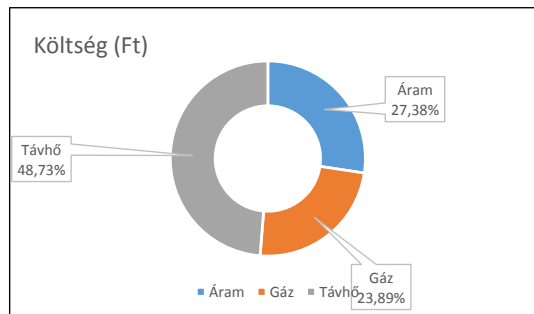
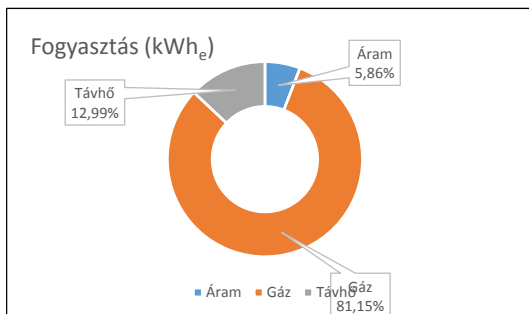
Havi összefoglaló értékek	
Összes fogyasztás (kWh)	7 467 773
Összes energiaköltség (Ft)	22 269 547 Ft
Összes CO ₂ kibocsátás (t)	1617,8

Vizsgált időszak	2019. március		Energianemek		
		Összesen	Áram kWh	Gáz m3	Távhő GJ
Fogyasztás	kWh	2 293 293	203 417	63 542	4 016
Fogyasztás ekvivalens	kWh _e	2 598 418	508 543	603 650	1 486 226
Költség	Ft	24 734 523	6 946 335	4 923 669	12 864 519
CO ₂	t	611,9	190,7	119,5	301,7

Vizsgált időszak	2020. március		Energianemek		
		Összesen	Áram kWh	Gáz m3	Távhő GJ
Fogyasztás	kWh	7 467 773	181 397	55 378	2 716
Fogyasztás ekvivalens	kWh _e	7 739 869	453 493	6 281 250	1 005 127
Költség	Ft	22 269 547	6 097 372	5 320 894	10 851 281
CO ₂	t	1 617,8	170,1	1 243,7	204,0
Előző évhez viszonyított eltérés	%	298%	89,17%	1040,54%	67,63%

Épület	mért/becsült %		100	100	100
Folyamat (technológia)	mért/becsült %		-	-	-
Szállítás	mért/becsült %		-	-	-

Fogyasztás megoszlás (kWh _e)					
Épület	mért/becsült %	7 739 869	453 493	6 281 250	1 005 127
Folyamat (technológia)	mért/becsült %	-	-	-	-
Szállítás	mért/becsült %	-	-	-	-
Költség megoszlás (Ft)					
Épület	mért/becsült %	22 269 547	6 097 372	5 320 894	10 851 281
Folyamat (technológia)	mért/becsült %	-	-	-	-
Szállítás	mért/becsült %	-	-	-	-
CO ₂ megoszlás (t)					
Épület	mért/becsült %	1 617,878	170,0597	1 243,6874	204,0407
Folyamat (technológia)	mért/becsült %	-	-	-	-
Szállítás	mért/becsült %	-	-	-	-



Megjegyzés:

Energetikai szakreferenci jelentés	2020. március
Szervezet neve:	Dél-pesti Centrumkórház
Vizgált telephely(ek)	Nővérszálló, Könyves K. krt. 84.

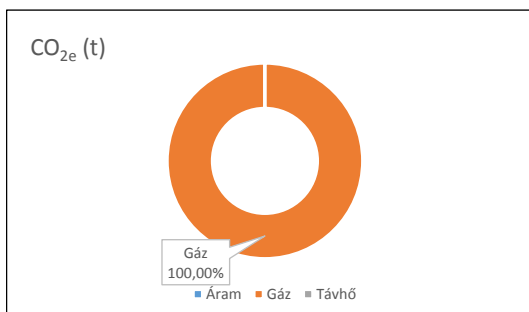
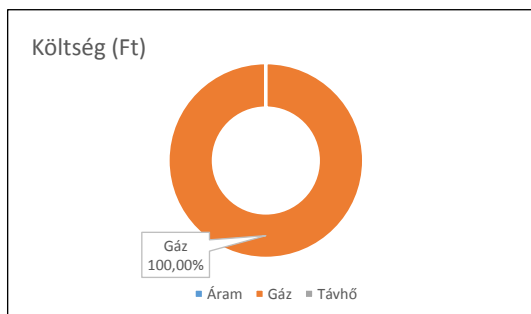
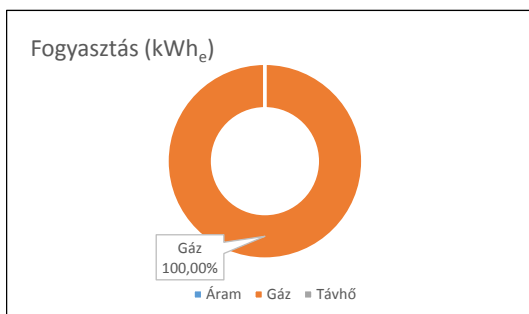
Havi összefoglaló értékek	
Összes fogyasztás (kWh)	119 105
Összes energiaköltség (Ft)	1 122 856 Ft
Összes CO ₂ kibocsátás (t)	23,6

Vizgált időszak	2018. június		Energianemek		
		Összesen	Áram kWh	Gáz m3	Távhő GJ
Fogyasztás	kWh	104 184	-	10 967	-
Fogyasztás ekvivalens	kWh _e	104 184	-	104 184	-
Költség	Ft	1 102 423	-	1 102 423	-
CO ₂	t	20,6	-	20,6	-

Vizgált időszak	2020. március		Energianemek		
		Összesen	Áram kWh	Gáz m3	Távhő GJ
Fogyasztás	kWh	119 105	-	10 623	-
Fogyasztás ekvivalens	kWh _e	119 105	-	119 105	-
Költség	Ft	1 122 856	-	1 122 856	-
CO ₂	t	23,6	-	23,6	-
Előző évhez viszonyított eltérés	%	114%	#ZÉRÓOSZTÓ!	114,32%	#ZÉRÓOSZTÓ!

Épület	mért/becsült %		100	100	100
Folyamat (technológia)	mért/becsült %		-	-	-
Szállítás	mért/becsült %		-	-	-

Fogyasztás megoszlás (kWh _e)					
Épület	mért/becsült %	119 105	-	119 105	-
Folyamat (technológia)	mért/becsült %	-	-	-	-
Szállítás	mért/becsült %	-	-	-	-
Költség megoszlás (Ft)					
Épület	mért/becsült %	1 122 856	-	1 122 856	-
Folyamat (technológia)	mért/becsült %	-	-	-	-
Szállítás	mért/becsült %	-	-	-	-
CO ₂ megoszlás (t)					
Épület	mért/becsült %	23,5828	-	23,5828	-
Folyamat (technológia)	mért/becsült %	-	-	-	-
Szállítás	mért/becsült %	-	-	-	-



Megjegyzés: