

Energetikai szakreferensi jelentés

a Dél-pesti Centrumkórház részére

2018. július havi jelentés



DÉL-PESTI CENTRUMKÓRHÁZ
ORSZÁGOS HEMATOLÓGIAI
ÉS INFEKTOLÓGIAI INTÉZET

Készítette az
Ecorisk Management Consulting Kft.
H-1108 Budapest, Újhegyi út 14. IV. em.



Energetikai szakreferensi jelentés	2018. július
Szervezet neve:	Dél-pesti Centrumkórház
Vizsgált telephely(ek)	Összes telephely, összesen

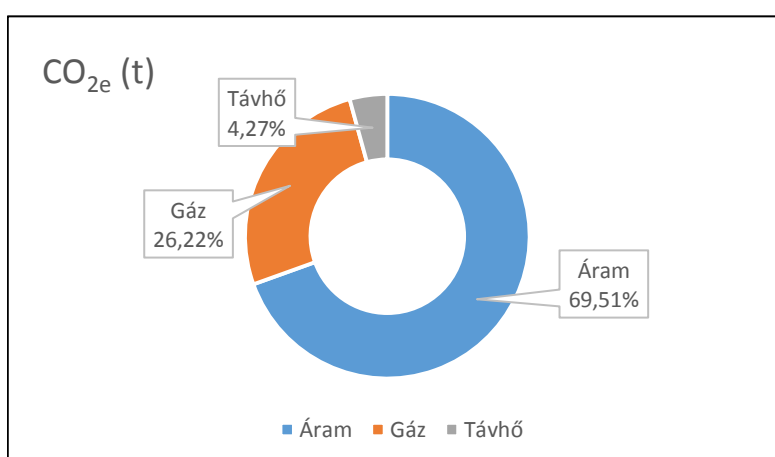
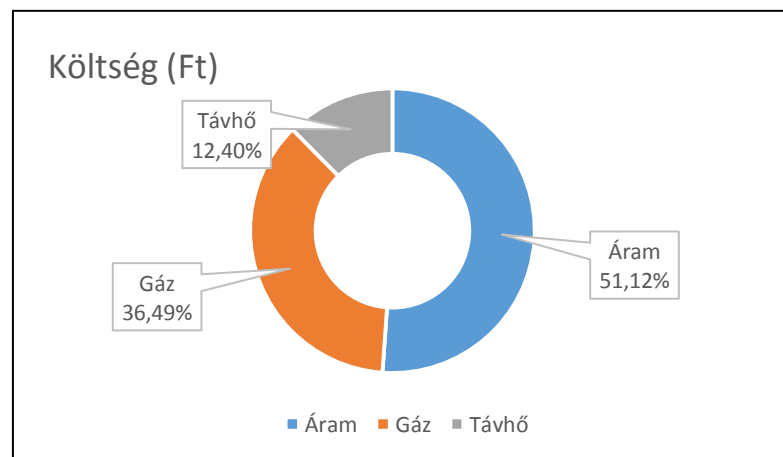
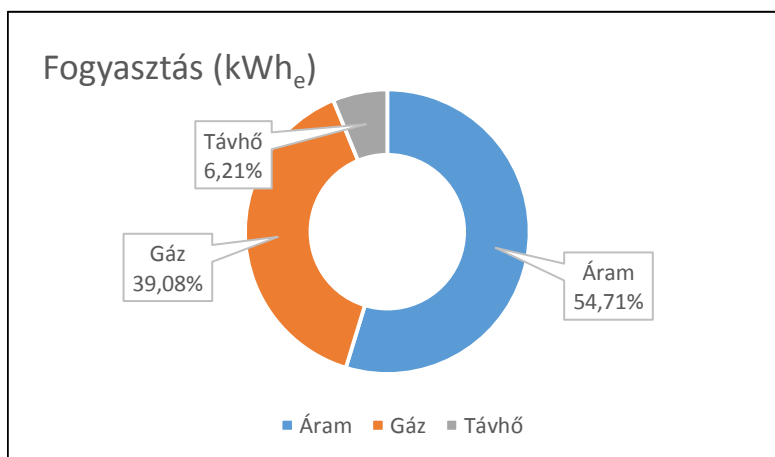
Havi összefoglaló értékek	
Összes fogyasztás (kWh)	2 142 588
Összes energiaköltség (Ft)	34 892 122 Ft
Összes CO ₂ kibocsátás (t)	941,4

Vizsgált időszak	2017. július		Energianemek		
		Összesen	Áram kWh	Gáz m3	Távhő GJ
Fogyasztás	kWh	#ÉRTÉK!	n.a.	n.a.	n.a.
Fogyasztás ekvivalens	kWh _e	-	n.a.	n.a.	n.a.
Költség	Ft	-	n.a.	n.a.	n.a.
CO ₂	t	-	n.a.	n.a.	n.a.

Vizsgált időszak	2018. július		Energianemek		
		Összesen	Áram kWh	Gáz m3	Távhő GJ
Fogyasztás	kWh	2 142 588	698 054	132 611	535
Fogyasztás ekvivalens	kWh _e	3 189 669	1 745 135	1 246 543	197 991
Költség	Ft	34 892 122	17 836 137	12 730 998	4 324 987
CO ₂	t	941,4	654,4	246,8	40,2
Előző évhez viszonyított eltérés	%	#ZÉRÓOSZTÓ!			

Épület	mért/becsült %		100	100	100
Folyamat (technológia)	mért/becsült %		-	-	-
Szállítás	mért/becsült %		-	-	-

Fogyasztás megoszlás (kWh _e)					
Épület	mért/becsült %	3 189 669	1 745 135	1 246 543	197 991
Folyamat (technológia)	mért/becsült %	-	-	-	-
Szállítás	mért/becsült %	-	-	-	-
Költség megoszlás (Ft)					
Épület	mért/becsült %	34 892 122	17 836 137	12 730 998	4 324 987
Folyamat (technológia)	mért/becsült %	-	-	-	-
Szállítás	mért/becsült %	-	-	-	-
CO ₂ megoszlás (t)					
Épület	mért/becsült %	941,4333	654,4256	246,8156	40,1921
Folyamat (technológia)	mért/becsült %	-	-	-	-
Szállítás	mért/becsült %	-	-	-	-



Megjegyzés:

Energetikai szakreferensi jelentés	2018. július
Szervezet neve:	Dél-pesti Centrumkórház
Vizsgált telephely(ek)	László Kórház, Albert Flórián út 5-7.

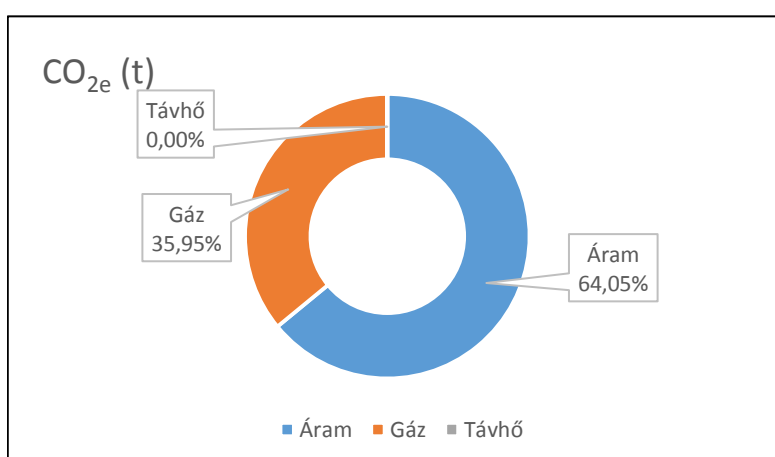
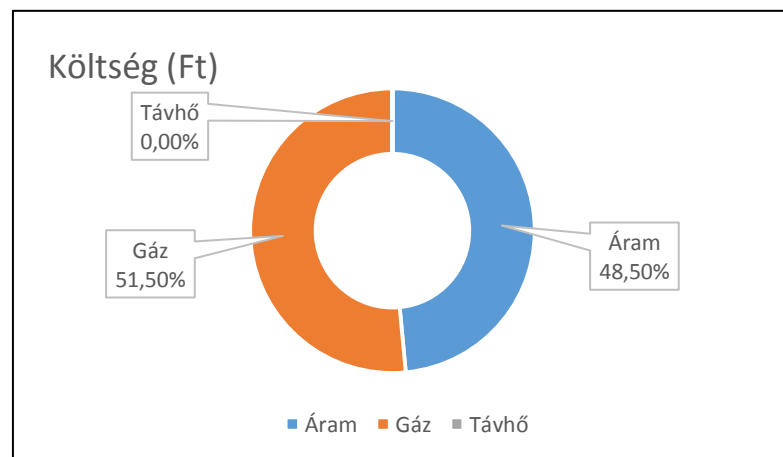
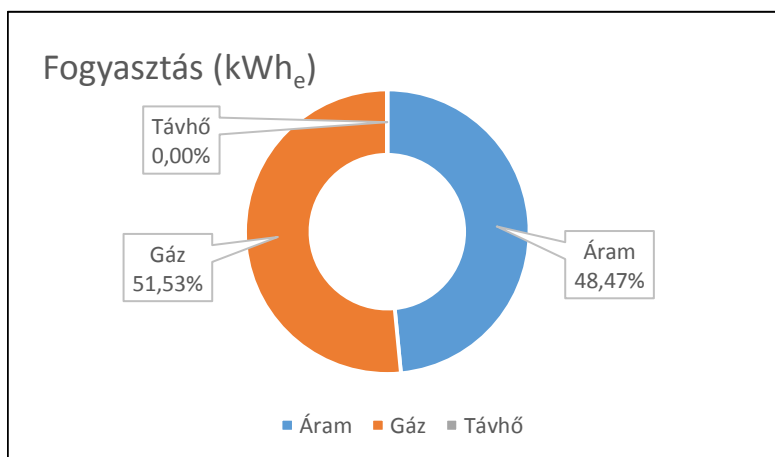
Havi összefoglaló értékek	
Összes fogyasztás (kWh)	1 442 535
Összes energiaköltség (Ft)	20 654 659 Ft
Összes CO ₂ kibocsátás (t)	577,3

Vizsgált időszak	2017. július		Energianemek		
		Összesen	Áram	Gáz	Távhő
			kWh	m3	GJ
Fogyasztás	kWh	#ÉRTÉK!	n.a.	n.a.	n.a.
Fogyasztás ekvivalens	kWh _e	-	n.a.	n.a.	n.a.
Költség	Ft	-	n.a.	n.a.	n.a.
CO ₂	t	-	n.a.	n.a.	n.a.

Vizsgált időszak	2018. július		Energianemek		
		Összesen	Áram	Gáz	Távhő
			kWh	m3	GJ
Fogyasztás	kWh	1 442 535	394 360	111 508	-
Fogyasztás ekvivalens	kWh _e	2 034 075	985 900	1 048 175	-
Költség	Ft	20 654 659	10 018 349	10 636 310	-
CO ₂	t	577,3	369,7	207,5	-
Előző évhez viszonyított eltérés	%	#ZÉRÓOSZTÓ!			

Épület	mért/becsült %		100	100	100
Folyamat (technológia)	mért/becsült %		-	-	-
Szállítás	mért/becsült %		-	-	-

Fogyasztás megoszlás (kWh _e)					
Épület	mért/becsült %	2 034 075	985 900	1 048 175	-
Folyamat (technológia)	mért/becsült %	-	-	-	-
Szállítás	mért/becsült %	-	-	-	-
Költség megoszlás (Ft)					
Épület	mért/becsült %	20 654 659	10 018 349	10 636 310	-
Folyamat (technológia)	mért/becsült %	-	-	-	-
Szállítás	mért/becsült %	-	-	-	-
CO ₂ megoszlás (t)					
Épület	mért/becsült %	577,2512	369,7125	207,5387	-
Folyamat (technológia)	mért/becsült %	-	-	-	-
Szállítás	mért/becsült %	-	-	-	-



Megjegyzés:

Energetikai szakreferensi jelentés	2018. július
Szervezet neve:	Dél-pesti Centrumkórház
Vizsgált telephely(ek)	Merényi Gusztáv Kórház, Gyáli út 17.

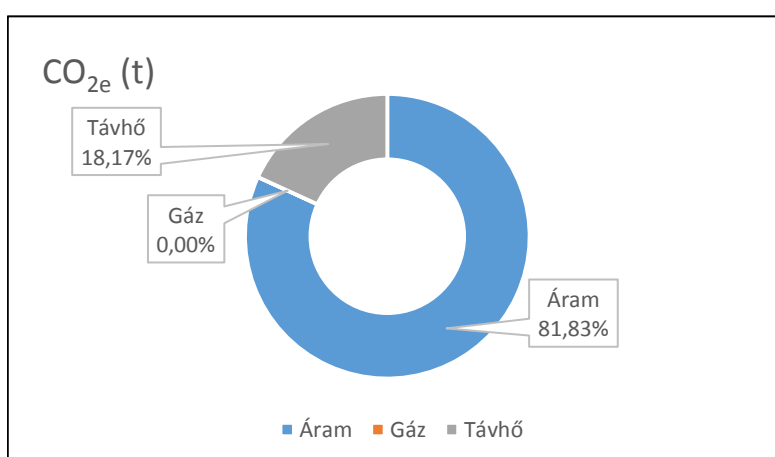
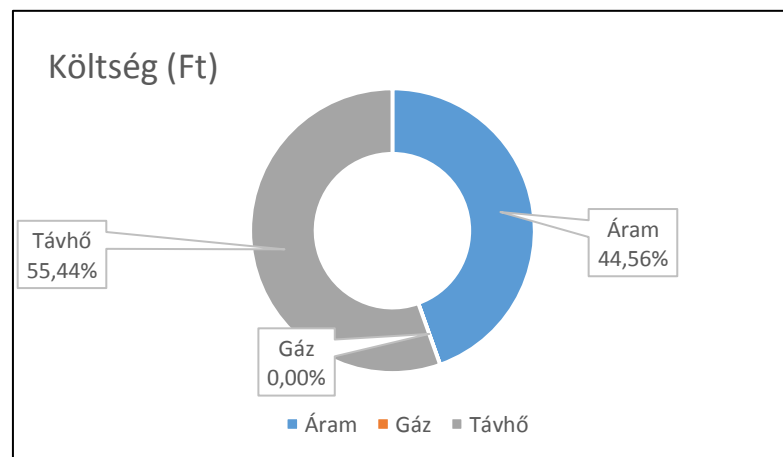
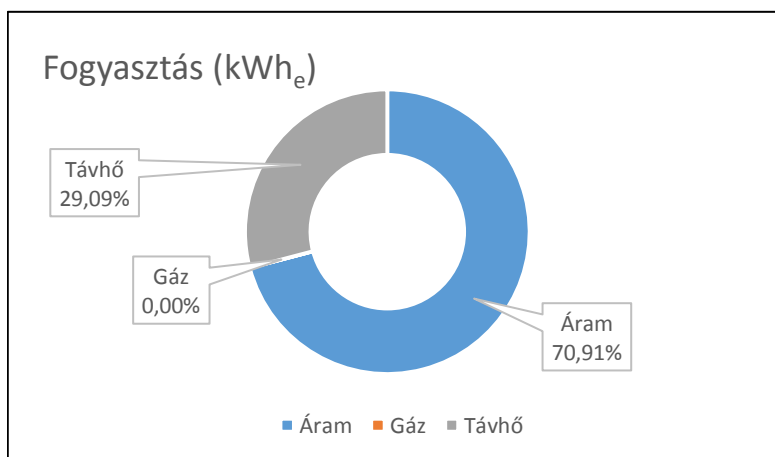
Havi összefoglaló értékek	
Összes fogyasztás (kWh)	144 730
Összes energiaköltség (Ft)	4 305 695 Ft
Összes CO ₂ kibocsátás (t)	81,9

Vizsgált időszak	2017. július		Energianemek		
		Összesen	Áram	Gáz	Távhő
			kWh	m3	GJ
Fogyasztás	kWh	#ÉRTÉK!	n.a.	n.a.	n.a.
Fogyasztás ekvivalens	kWh _e	-	n.a.	n.a.	n.a.
Költség	Ft	-	n.a.	n.a.	n.a.
CO ₂	t	-	n.a.	n.a.	n.a.

Vizsgált időszak	2018. július		Energianemek		
		Összesen	Áram	Gáz	Távhő
			kWh	m3	GJ
Fogyasztás	kWh	144 730	71 455	-	198
Fogyasztás ekvivalens	kWh _e	251 913	178 638	-	73 275
Költség	Ft	4 305 695	1 918 597	-	2 387 098
CO ₂	t	81,9	67,0	-	14,9
Előző évhez viszonyított eltérés	%	#ZÉRÓOSZTÓ!			

Épület	mért/becsült %		100	100	100
Folyamat (technológia)	mért/becsült %		-	-	-
Szállítás	mért/becsült %		-	-	-

Fogyasztás megoszlás (kWh _e)					
Épület	mért/becsült %	251 913	178 638	-	73 275
Folyamat (technológia)	mért/becsült %	-	-	-	-
Szállítás	mért/becsült %	-	-	-	-
Költség megoszlás (Ft)					
Épület	mért/becsült %	4 305 695	1 918 597	-	2 387 098
Folyamat (technológia)	mért/becsült %	-	-	-	-
Szállítás	mért/becsült %	-	-	-	-
CO ₂ megoszlás (t)					
Épület	mért/becsült %	81,8639	66,9891	-	14,8748
Folyamat (technológia)	mért/becsült %	-	-	-	-
Szállítás	mért/becsült %	-	-	-	-



Megjegyzés:

Energetikai szakreferensi jelentés	2018. július
Szervezet neve:	Dél-pesti Centrumkórház
Vizsgált telephely(ek)	Jahn Ferenc utcai Rehabilitációs Centrum Jahn Ferenc u. 62.

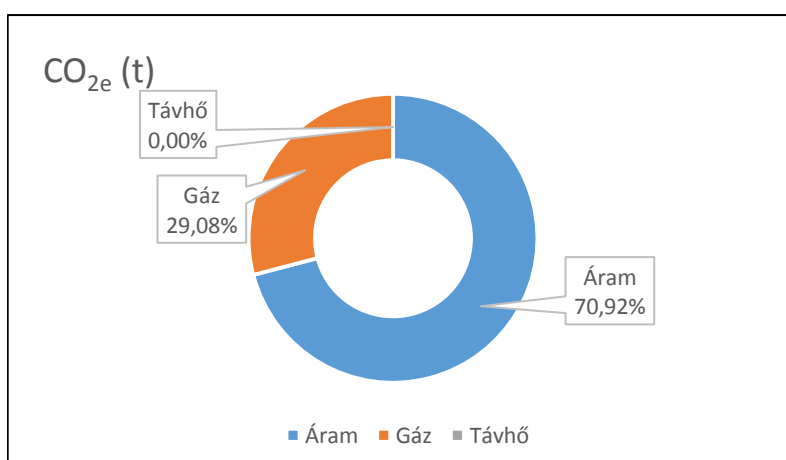
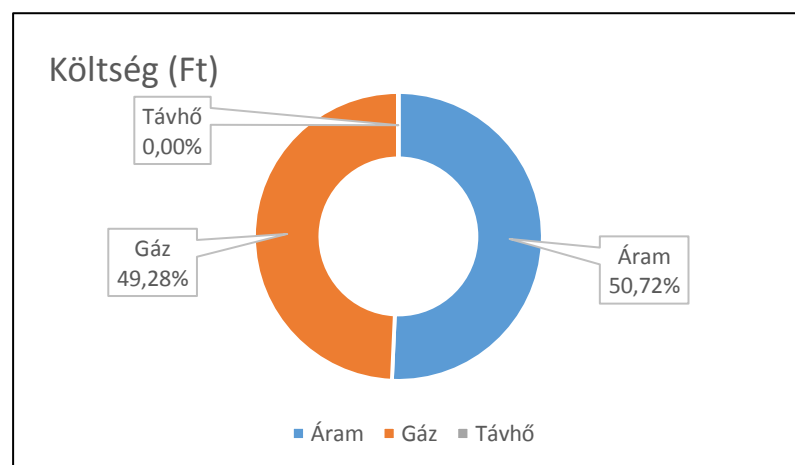
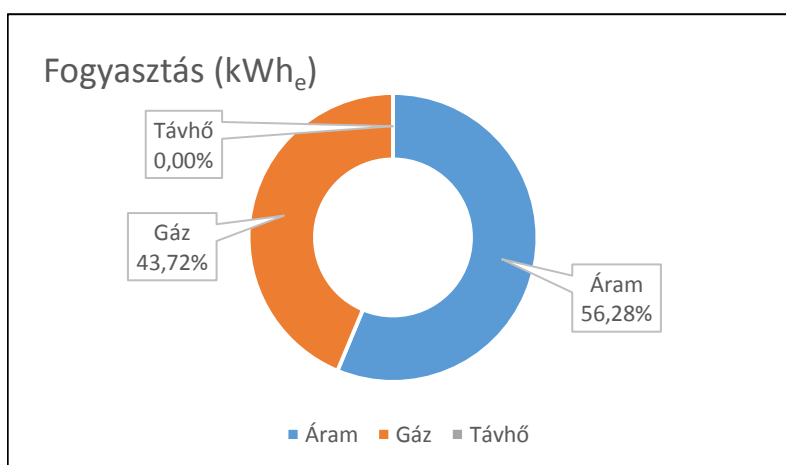
Havi összefoglaló értékek	
Összes fogyasztás (kWh)	43 749
Összes energiaköltség (Ft)	849 079 Ft
Összes CO ₂ kibocsátás (t)	19,7

Vizsgált időszak	2017. július		Energianemek		
		Összesen	Áram kWh	Gáz m3	Távhő GJ
Fogyasztás	kWh	#ÉRTÉK!	n.a.	n.a.	n.a.
Fogyasztás ekvivalens	kWh _e	-	n.a.	n.a.	n.a.
Költség	Ft	-	n.a.	n.a.	n.a.
CO ₂	t	-	n.a.	n.a.	n.a.

Vizsgált időszak	2018. július		Energianemek		
		Összesen	Áram kWh	Gáz m3	Távhő GJ
Fogyasztás	kWh	43 749	14 872	3 072	-
Fogyasztás ekvivalens	kWh _e	66 057	37 180	28 877	-
Költség	Ft	849 079	430 648	418 431	-
CO ₂	t	19,7	13,9	5,7	-
Előző évhez viszonyított eltérés	%	#ZÉRÓOSZTÓ!			

Épület	mért/becsült %		100	100	100
Folyamat (technológia)	mért/becsült %		-	-	-
Szállítás	mért/becsült %		-	-	-

Fogyasztás megoszlás (kWh _e)					
Épület	mért/becsült %	66 057	37 180	28 877	-
Folyamat (technológia)	mért/becsült %	-	-	-	-
Szállítás	mért/becsült %	-	-	-	-
Költség megoszlás (Ft)					
Épület	mért/becsült %	849 079	430 648	418 431	-
Folyamat (technológia)	mért/becsült %	-	-	-	-
Szállítás	mért/becsült %	-	-	-	-
CO ₂ megoszlás (t)					
Épület	mért/becsült %	19,6601	13,9425	5,7176	-
Folyamat (technológia)	mért/becsült %	-	-	-	-
Szállítás	mért/becsült %	-	-	-	-



Megjegyzés:

Energetikai szakreferensi jelentés	2018. július
Szervezet neve:	Dél-pesti Centrumkórház
Vizsgált telephely(ek)	Szent István Kórház, Nagyvárad tér 1.

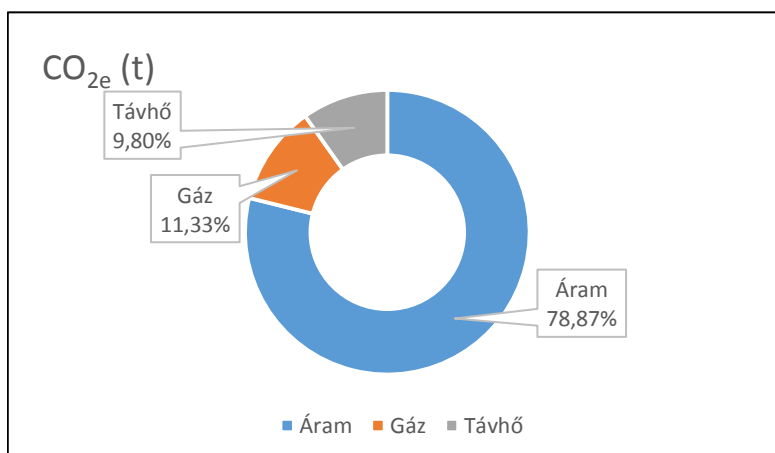
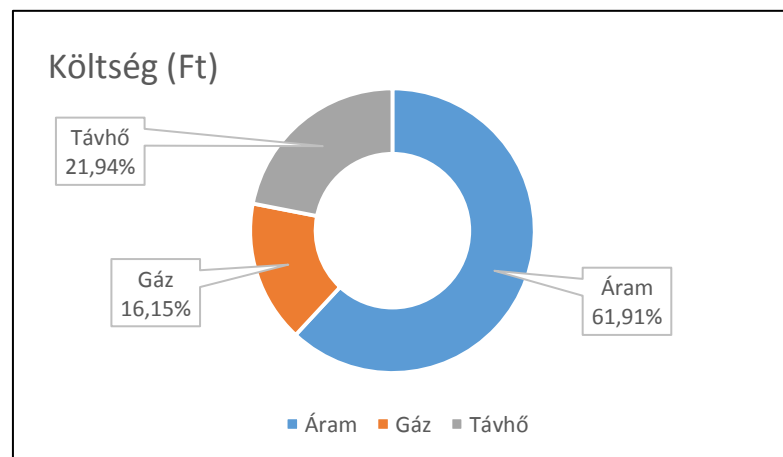
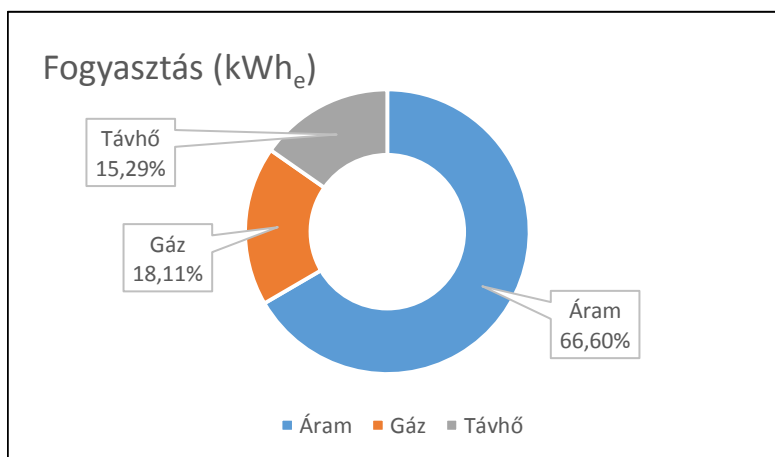
Havi összefoglaló értékek	
Összes fogyasztás (kWh)	489 879
Összes energiaköltség (Ft)	8 832 859 Ft
Összes CO ₂ kibocsátás (t)	258,4

Vizsgált időszak	2017. július		Energianemek		
		Összesen	Áram	Gáz	Távhő
			kWh	m3	GJ
Fogyasztás	kWh	#ÉRTÉK!	n.a.	n.a.	n.a.
Fogyasztás ekvivalens	kWh _e	-	n.a.	n.a.	n.a.
Költség	Ft	-	n.a.	n.a.	n.a.
CO ₂	t	-	n.a.	n.a.	n.a.

Vizsgált időszak	2018. július		Energianemek		
		Összesen	Áram	Gáz	Távhő
			kWh	m3	GJ
Fogyasztás	kWh	489 879	217 367	15 723	337
Fogyasztás ekvivalens	kWh _e	815 929	543 418	147 796	124 716
Költség	Ft	8 832 859	5 468 543	1 426 427	1 937 889
CO ₂	t	258,4	203,8	29,3	25,3
Előző évhez viszonyított eltérés	%	#ZÉRÓOSZTÓ!			

Épület	mért/becsült %		100	100	100
Folyamat (technológia)	mért/becsült %		-	-	-
Szállítás	mért/becsült %		-	-	-

Fogyasztás megoszlás (kWh _e)					
Épület	mért/becsült %	815 929	543 418	147 796	124 716
Folyamat (technológia)	mért/becsült %	-	-	-	-
Szállítás	mért/becsült %	-	-	-	-
Költség megoszlás (Ft)					
Épület	mért/becsült %	8 832 859	5 468 543	1 426 427	1 937 889
Folyamat (technológia)	mért/becsült %	-	-	-	-
Szállítás	mért/becsült %	-	-	-	-
CO ₂ megoszlás (t)					
Épület	mért/becsült %	258,3625	203,7816	29,2636	25,3173
Folyamat (technológia)	mért/becsült %	-	-	-	-
Szállítás	mért/becsült %	-	-	-	-



Megjegyzés:

Energetikai szakreferensi jelentés	2018. július
Szervezet neve:	Dél-pesti Centrumkórház
Vizsgált telephely(ek)	Nővérszálló, Könyves K. krt. 84.

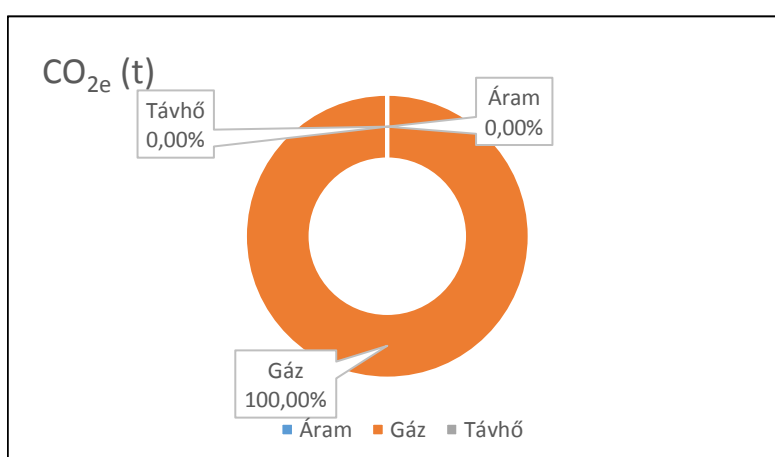
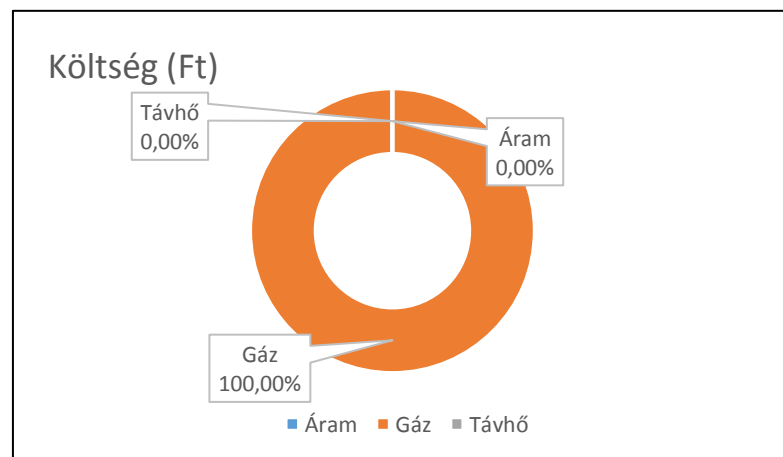
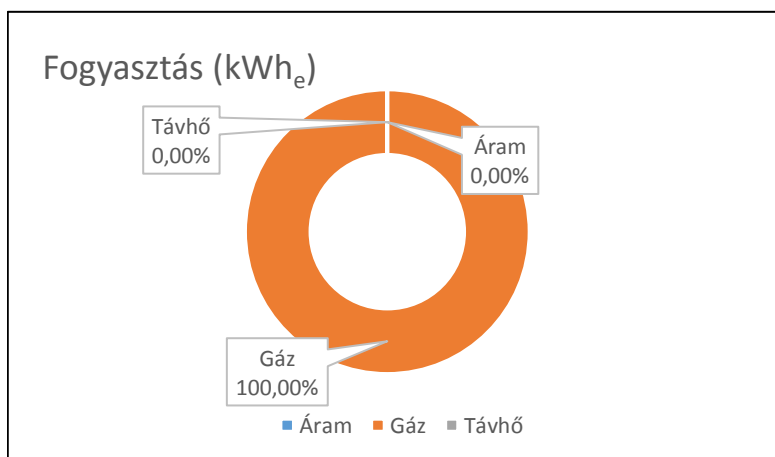
Havi összefoglaló értékek	
Összes fogyasztás (kWh)	21 695
Összes energiaköltség (Ft)	249 830 Ft
Összes CO ₂ kibocsátás (t)	4,3

Vizsgált időszak	2017. július		Energianemek		
		Összesen	Áram	Gáz	Távhő
			kWh	m3	GJ
Fogyasztás	kWh	#ÉRTÉK!	n.a.	n.a.	n.a.
Fogyasztás ekvivalens	kWh _e	-	n.a.	n.a.	n.a.
Költség	Ft	-	n.a.	n.a.	n.a.
CO ₂	t	-	n.a.	n.a.	n.a.

Vizsgált időszak	2018. július		Energianemek		
		Összesen	Áram	Gáz	Távhő
			kWh	m3	GJ
Fogyasztás	kWh	21 695	-	2 308	-
Fogyasztás ekvivalens	kWh _e	21 695	-	21 695	-
Költség	Ft	249 830	-	249 830	-
CO ₂	t	4,3	-	4,3	-
Előző évhez viszonyított eltérés	%	#ZÉRÓOSZTÓ!			

Épület	mért/becsült %		100	100	100
Folyamat (technológia)	mért/becsült %		-	-	-
Szállítás	mért/becsült %		-	-	-

Fogyasztás megoszlás (kWh _e)					
Épület	mért/becsült %	21 695	-	21 695	-
Folyamat (technológia)	mért/becsült %	-	-	-	-
Szállítás	mért/becsült %	-	-	-	-
Költség megoszlás (Ft)					
Épület	mért/becsült %	249 830	-	249 830	-
Folyamat (technológia)	mért/becsült %	-	-	-	-
Szállítás	mért/becsült %	-	-	-	-
CO ₂ megoszlás (t)					
Épület	mért/becsült %	4,2956	-	4,2956	-
Folyamat (technológia)	mért/becsült %	-	-	-	-
Szállítás	mért/becsült %	-	-	-	-



Megjegyzés: